

1. Загрузите ПО SMS gmetrix по ссылке <http://www.gmetrix.net/download> и установите его

Download GMetrix SMS

GMetrix SMS provides practice material for:

- Microsoft Office 2010, 2013, 2016 (Windows only)
- Adobe CC 2018
- Adobe CC 2013/2015
- Adobe CS6
- Autodesk Certified User 2016 - 2019 (Windows only)
- Autodesk Certified Professional 2016 - 2019 (Windows only)
- Microsoft Technology Associate
- IC3 GS4/GS5/Spark
- CompTIA
- Quickbooks Certified User
- Microsoft Certified Educator (MCE)
- Entrepreneurship & Small Business
- EC-Council Associate

Help Resources:


-  GMetrix User Guide
-  QuickStart Guide
-  Administrator Guide



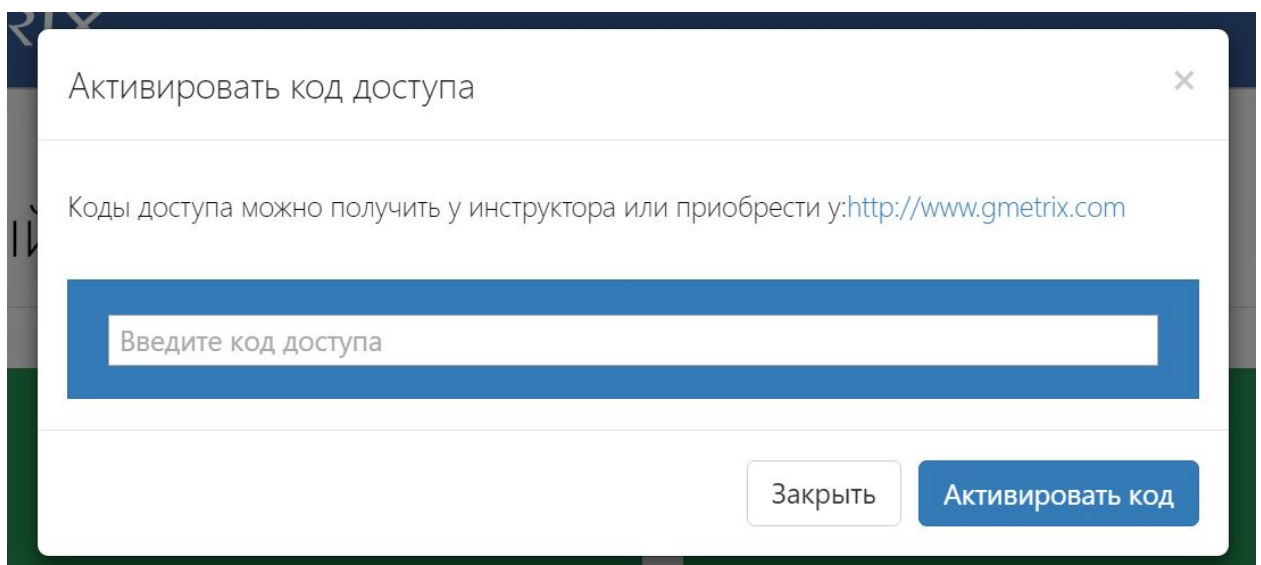
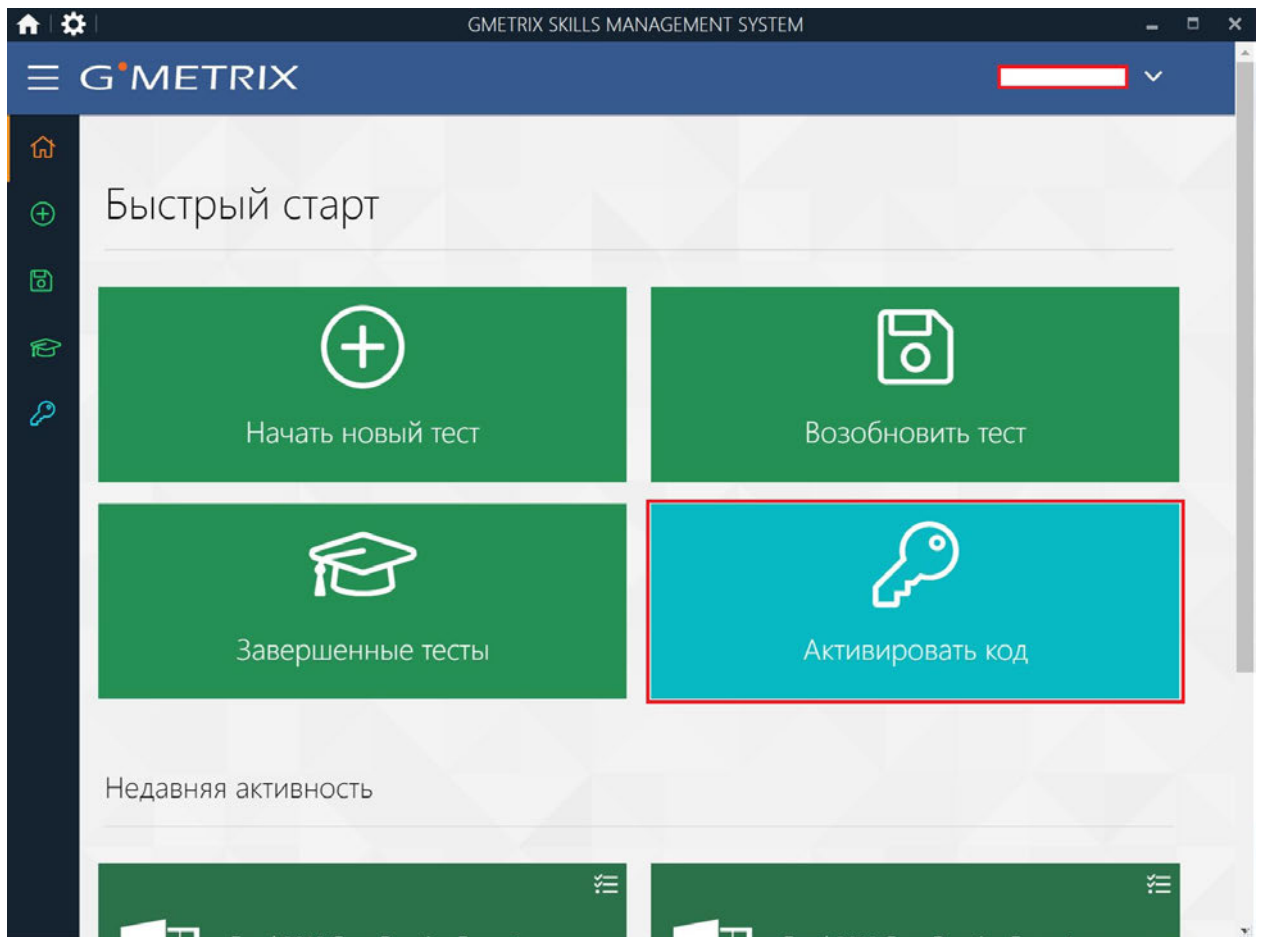
2. Запустите программу тестирования через ярлык GMetrix Skills Management System на рабочем столе и выберите Русский язык (не обязательно)



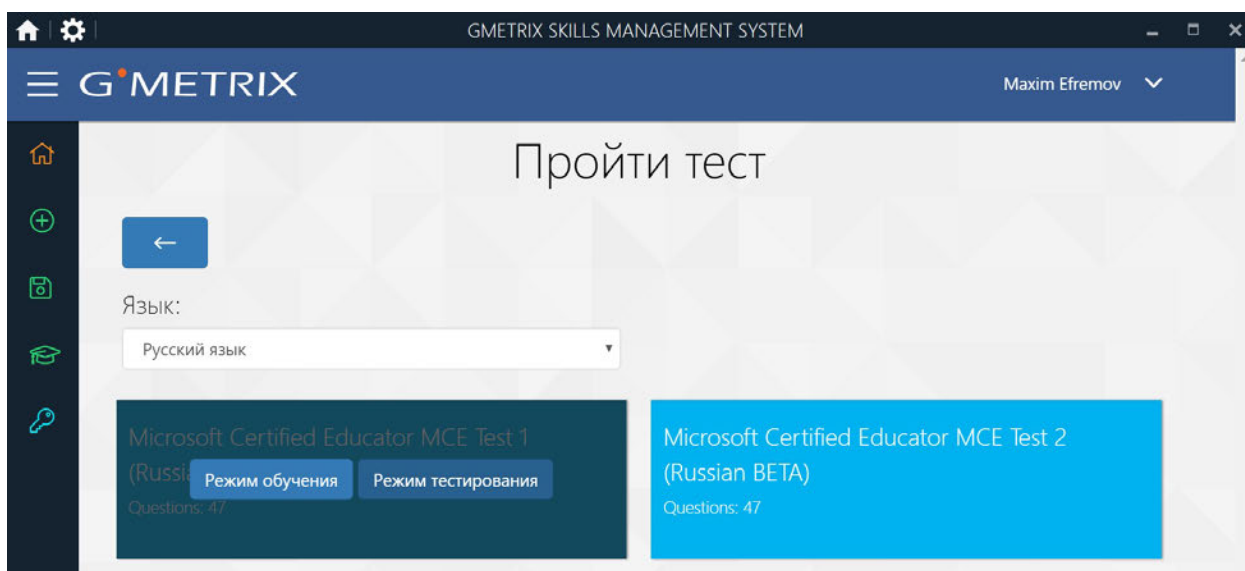

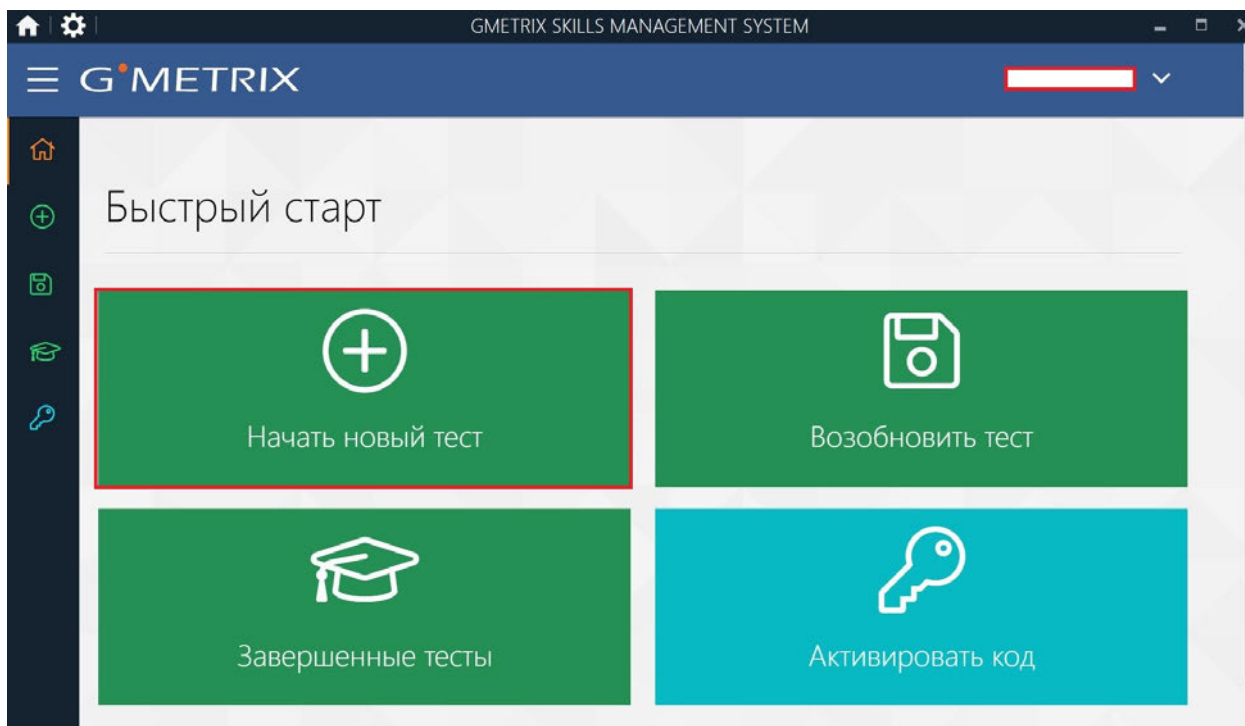
3. Войдите в систему, если у Вас уже есть учетная запись Gmetrix, или зарегистрируйтесь в системе по соответствующей ссылке (Примечание: учетная запись certiport не действует в системе Gmetrix)



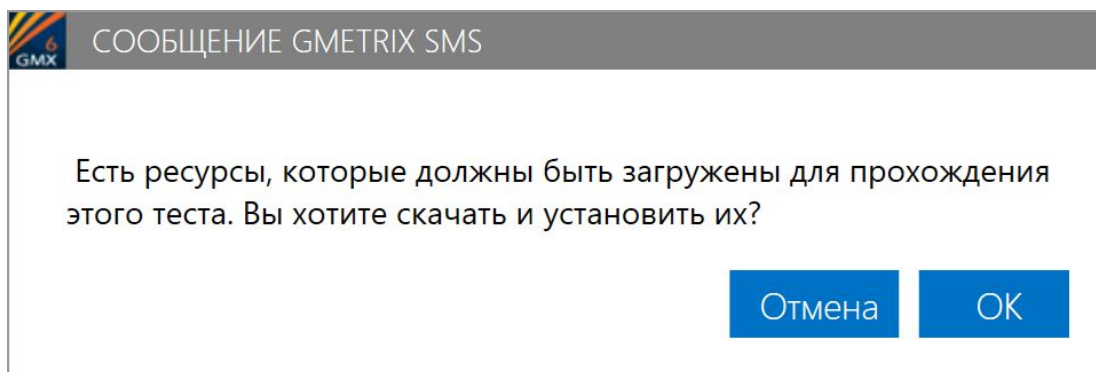
4. Для запуска тестов необходимо активировать код доступа (бирюзовая кнопка "Активировать код") - введите код доступа и нажмите "Активировать код" (код активируется один раз, при следующем входе можно сразу запускать тесты. Ваши активированные коды, количество доступных запусков и срок действия кодов вы можете просмотреть по ссылке "Моя учетная запись" вверху справа)



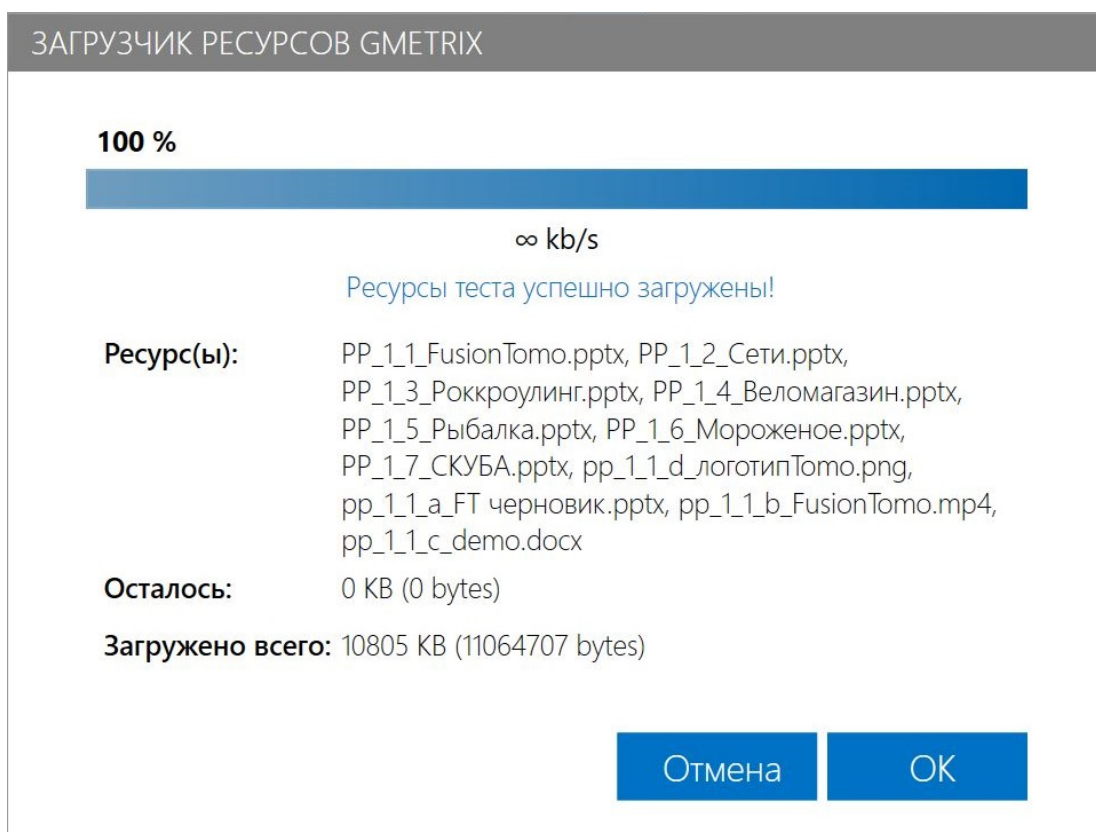
- После активации кода Вам будут доступны соответствующие коду тесты, для просмотра доступных тестов нажмите кнопку "Начать новый тест", выберите нужный язык и перейдите к выбору вариантов теста. Тесты доступны в двух режимах: режим тестирования и режим обучения, в режиме обучения время неограниченно и есть возможность воспользоваться подсказками, в режиме тестирования нет подсказок и на тест выделено определенное время



6. Выберите тест и нужный режим запуска, нажав на кнопку "Режим обучения" или "Режим тестирования", если экзамен потребует загрузить ресурсы экзамена, нажмите кнопку "ОК"



И снова кнопку "ОК", когда ресурсы будут загружены



7. Изучите интерфейс экзамена и функциональные кнопки. Тесты можно сохранять, чтобы вернуться к ним позже (но не более 15 раз, на 15-ый запуск тест будет завершен с подсчетом результата)

ВАЖНО: Тесты MOS, ACU, ACP и ACA требуют наличия установленного ПО соответствующей версии.